
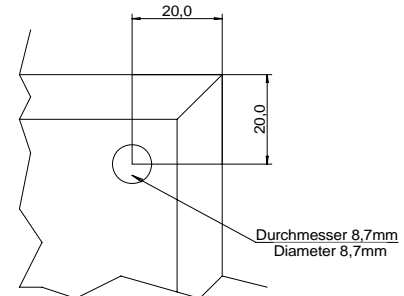


**Elektrische CO2-Auslösestation RS08.011**  
**Electrical CO2-Release Panel RS08.011**

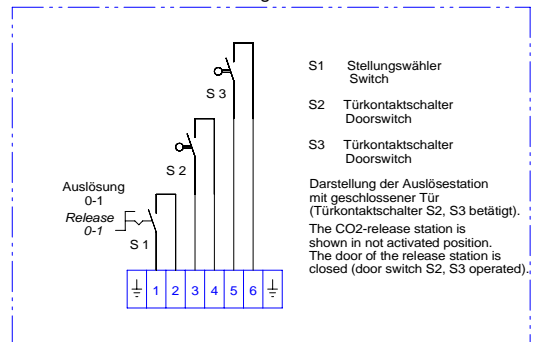
**safetec**  
 Brandes und Niehoff GmbH



Draufsicht / Top View



Anschlussschema / Cable Diagram



**Einsatz:**  
 Für stationäre CO2-Feuerlöschanlagen auf Seeschiffen

**Features:**  
 2 Türkontaktschalter,  
 1 Stellungswähler (0-1)

**Technische Daten:**  
 Maße Gehäuse (HxBxT): 150 x 150 x 120 mm  
 Maße inkl. Kabelverschraubungen (HxBxT): 183 x 150 x 120 mm  
 Gewicht: 2,1 kg  
 Oberflächenbehandlung: tauchgrund. / pulverbeschichtet  
 Farbe: RAL 7035  
 Schutzart: IP 66  
 Umgebungstemperatur: 0-55 °C  
 Kabelverschraubungen: 2 x M20 x 1,5

**Application:**  
 For Fixed Marine CO2-Fire Extinguishing Systems

**Features:**  
 2 Doorswitches,  
 1 Switch (0-1)

**Technical Data:**  
 Dimensions  
 box (HxBxD): 150 x 150 x 120 mm  
 Dimensions incl.  
 cable glands (HxBxD): 183 x 150 x 120 mm  
 Weight: 2,1 kg  
 Surface treatment: dip primed, powder coated  
 Color: RAL 7035  
 Degree of protection: IP66  
 Ambient temperature: 0-55 °C  
 Cable glands: 2 x M20 x 1,5